

訓練シナリオ ガイド (1)

- ・本書は、シナリオギャラリーの新着や人気のシナリオの中から「リンク&データ送信」型をピックアップし紹介しています。
- ・初級・上級レベルのシナリオを用意しています。
- ・訓練の型・内容により以下に分けてあります
 - ・フィッシングタイプ : フィッシングメールを模したもの
 - ・クリックフィックスタイプ : クリックフィックスを模したもの
 - ・サポート詐欺タイプ : サポート詐欺メールを模したもの
 - ・ワンポイント教育タイプ : 簡単な教育コンテンツを画面2で表示

※シナリオは、全て**お客様でカスタマイズ可能**です。カスタマイズされる場合はカスタマイズガイドを参考にしてください。
ご不明な点がございましたら、サポート窓口までお問い合わせください。

KIS Security 株式会社

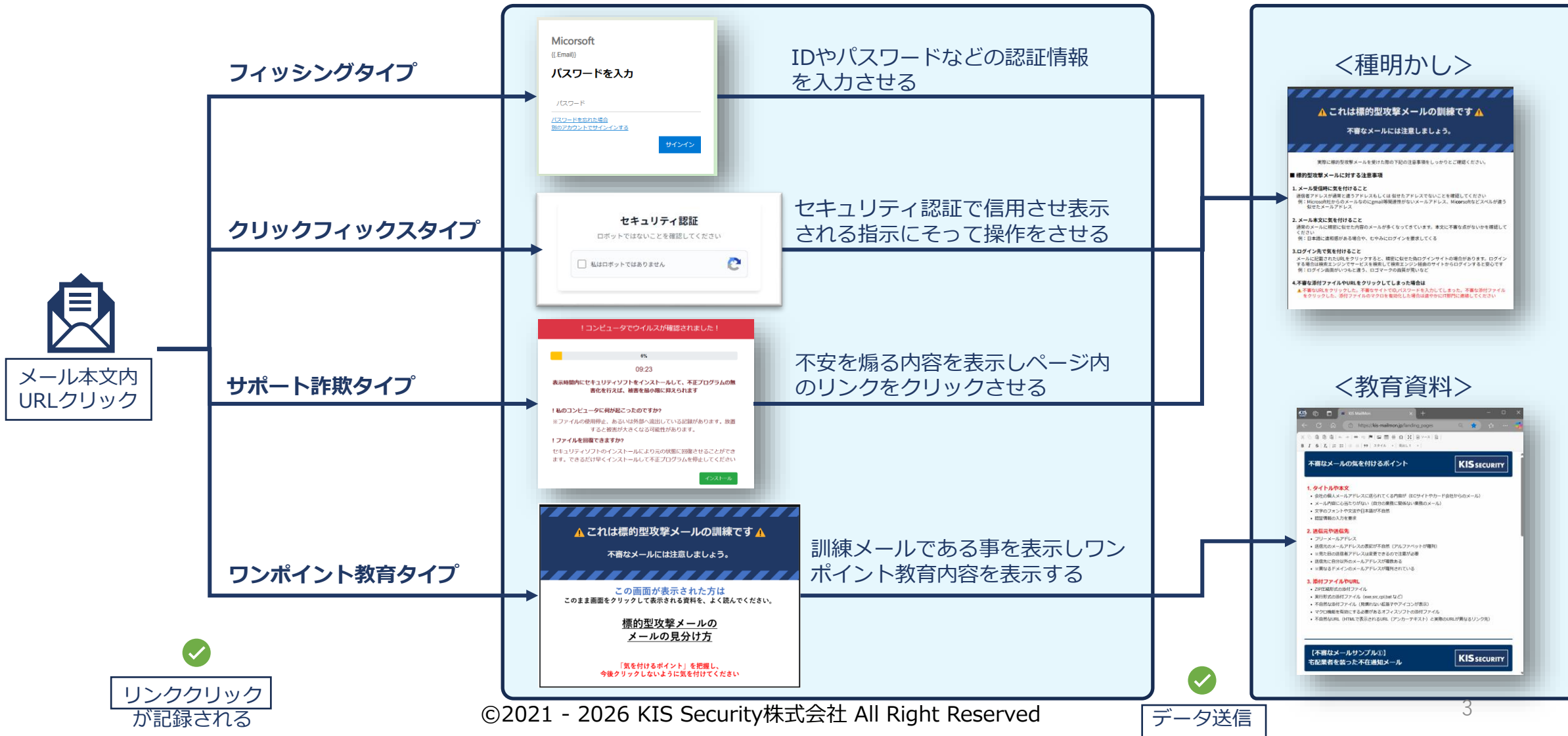
| | ページ | | ページ |
|---|-----|---|-----|
| ● レベルについて | 2 | ・ 2507U：最大50,000ポイントプレゼント（サポート詐欺1） | 22 |
| ● URLリンク & データ送信型の訓練の流れ | 3 | ・ 2507T：最大50,000ポイントプレゼント（サポート詐欺2） | 23 |
| ● シナリオ一覧 | 4 | ・ 2507S：最大50,000ポイントプレゼント（サポート詐欺3） | 24 |
| ・ 2601E：アカウント停止にご注意ください（データ入力） | 5 | ・ 2507R：お支払い口座登録のお願い（サポート詐欺1） | 25 |
| ・ 2601D：アカウント停止にご注意ください（QRコード+データ入力） | 6 | ・ 2507Q：お支払い口座登録のお願い（サポート詐欺2） | 26 |
| ・ 2601C：重要：サーバ上に隔離されたメールがあります（データ入力） | 7 | ・ 2507P：お支払い口座登録のお願い（サポート詐欺3） | 27 |
| ・ 2601B：【重要】生成AI業務利用に関するガイドライン（データ入力） | 8 | ・ 2507O：健康保険組合 被保険者の皆様へ（サポート詐欺1） | 28 |
| ・ 2601A：【重要】多要素認証(MFA)の再設定が必要(QRコード+データ入力) | 9 | ・ 2507N：健康保険組合 被保険者の皆様へ（サポート詐欺2） | 29 |
| ・ 2510D：メールサービス仕様変更に伴うアカウント設定確認のお願い（データ入力）（初級） | 10 | ・ 2507M：健康保険組合 被保険者の皆様へ（サポート詐欺3） | 30 |
| ・ 2510C：メールサービス仕様変更に伴うアカウント設定確認のお願い（データ入力）（上級） | 11 | ・ 2507L：お荷物のお届けに関する重要なお知らせ(ワンポイント教育1) | 31 |
| ・ 2510B：メールアドレスを確認してください。（データ入力）（初級） | 12 | ・ 2507K：新バージョンに関する問い合わせ(ワンポイント教育2) | 32 |
| ・ 2510A：メールアドレスを確認してください。（データ入力）（上級） | 13 | ・ 2507F：【楽大証券】ログインシステムのセキュリティ更新：ご協力をお願いします（ワンポイント教育3） | 33 |
| ・ 2507I：【緊急・要対応】Intar-mart アカウントのパスワードがまもなく失効します（データ入力） | 14 | | |
| ・ 2507G：FadEX配達のお知らせ（QRコード+データ入力） | 15 | | |
| ・ 2507E：SarviceNowチケット通知（データ入力） | 16 | | |
| ・ 2510I：セキュリティ修正プログラム適用のお願い（CF2-2） | 17 | | |
| ・ 2510H：セキュリティ修正プログラム適用のお願い（CF2-1） | 18 | | |
| ・ 2510G：Micorsoft 365 アカウントのセキュリティ更新（CF1） | 19 | | |
| ・ 2510F：【緊急】Windows Updateのお願い（CF1） | 20 | | |
| ・ 2510E：【緊急・重要】セキュリティ更新プログラムの適用に関するお願い（CF1） | 21 | | |

| | | | |
|---|--|--|--|
| <p style="text-align: center; font-size: 2em;">初級</p> | <p>見分けやすい内容</p> | | <p>送信元のドメイン：アルファベット16桁 メール本文：明朝体</p> |
| <p style="text-align: center; font-size: 2em;">中級</p> | <p>注意すれば見分けれる内容 (忙しいときに見落としてしまう)</p> | | <p>メール本文のシグネチャと送信元が違う 送信元：CSTサービス<info@office-system-co.jp> シグネチャ：クラウドシステック株式会社</p> <p>その他、初級・上級に分類されないもの</p> |
| <p style="text-align: center; font-size: 2em;">上級</p> | <p>見分けにくい内容</p> | | <p>メール本文のシグネチャと送信元が同じであるがメールアドレスが違う 送信元：KIS Security株式会社<info@cloud-sys-co.jp> シグネチャ：KIS Security株式会社</p> |

4つのタイプの訓練の流れと記録のタイミングはそれぞれ以下の通りです

<リンク先画面>

<操作後先画面>



リンククリック
が記録される

データ送信

| | シナリオ名 | レベル | 型 | ジャンル | ページ | |
|--|---|---|--------------|--------------|--------|----|
| フィッシングタイプ | 2601E: アカウント停止にご注意ください (データ入力) | 初級 | リンク & データ送信型 | 外部組織 | 5 | |
| | 2601D: アカウント停止にご注意ください (QRコード+データ入力) | 上級 | リンク & データ送信型 | 外部組織 | 6 | |
| | 2601C: 重要: サーバ上に隔離されたメールがあります (データ入力) | 上級 | リンク & データ送信型 | 社内業務連絡 | 7 | |
| | 2601B: 【重要】生成AI業務利用に関するガイドライン (データ入力) | 上級 | リンク & データ送信型 | 社内業務連絡 | 8 | |
| | 2601A: 【重要】多要素認証 (MFA) の再設定が必要 (QRコード+データ入力) | 上級 | リンク & データ送信型 | 外部組織 | 9 | |
| | 2510D: メールサービス仕様変更に伴うアカウント設定確認のお願い (データ入力) (初級) | 初級 | リンク & データ送信型 | 通知系 | 10 | |
| | 2510C: メールサービス仕様変更に伴うアカウント設定確認のお願い (データ入力) (上級) | 上級 | リンク & データ送信型 | 通知系 | 11 | |
| | 2510B: メールアドレスを確認してください。 (データ入力) (初級) | 初級 | リンク & データ送信型 | 外部組織 | 12 | |
| | 2510A: メールアドレスを確認してください。 (データ入力) (上級) | 上級 | リンク & データ送信型 | 外部組織 | 13 | |
| | 2507I: 【緊急・要対応】Intar-mart アカウントのパスワードがまもなく失効します (データ入力) | 上級 | リンク & データ送信型 | 外部組織 | 14 | |
| | 2507G: FadEX配達のお知らせ (QRコード+データ入力) | 上級 | リンク & データ送信型 | 外部組織 | 15 | |
| | 2507E: SarviceNowチケット通知 (データ入力) | 上級 | リンク & データ送信型 | 通知系 | 16 | |
| | クリックフィックスタイプ | 2510I: セキュリティ修正プログラム適用のお願い (CF2-2) | 上級 | リンク & データ送信型 | 通知系 | 17 |
| | | 2510H: セキュリティ修正プログラム適用のお願い (CF2-1) | 上級 | リンク & データ送信型 | 社内業務連絡 | 18 |
| | | 2510G: Micorsoft 365 アカウントのセキュリティ更新 (CF1) | 上級 | リンク & データ送信型 | 外部組織 | 19 |
| | | 2510F: 【緊急】Windows Updateのお願い (CF1) | 上級 | リンク & データ送信型 | 社内業務連絡 | 20 |
| 2510E: 【緊急・重要】セキュリティ更新プログラムの適用に関するお願い (CF1) | | 上級 | リンク & データ送信型 | 外部組織 | 21 | |
| サポート詐欺タイプ | 2507U: 最大50,000ポイントプレゼント (サポート詐欺1) | 上級 | リンク & データ送信型 | その他 | 22 | |
| | 2507T: 最大50,000ポイントプレゼント (サポート詐欺2) | 上級 | リンク & データ送信型 | その他 | 23 | |
| | 2507S: 最大50,000ポイントプレゼント (サポート詐欺3) | 上級 | リンク & データ送信型 | その他 | 24 | |
| | 2507R: お支払い口座登録のお願い (サポート詐欺1) | 上級 | リンク & データ送信型 | 外部組織 | 25 | |
| | 2507Q: お支払い口座登録のお願い (サポート詐欺2) | 上級 | リンク & データ送信型 | 外部組織 | 26 | |
| | 2507P: お支払い口座登録のお願い (サポート詐欺3) | 上級 | リンク & データ送信型 | 外部組織 | 27 | |
| | 2507O: 健康保険組合 被保険者の皆様へ (サポート詐欺1) | 上級 | リンク & データ送信型 | 外部組織 | 28 | |
| | 2507N: 健康保険組合 被保険者の皆様へ (サポート詐欺2) | 上級 | リンク & データ送信型 | 外部組織 | 29 | |
| | 2507M: 健康保険組合 被保険者の皆様へ (サポート詐欺3) | 上級 | リンク & データ送信型 | 外部組織 | 30 | |
| | ワンポイント教育タイプ | 2507L: お荷物のお届けに関する重要なお知らせ (ワンポイント教育1) | 初級 | リンク & データ送信型 | 社外/取引先 | 31 |
| 2507K: 新バージョンに関する問い合わせ (ワンポイント教育2) | | 上級 | リンク & データ送信型 | 社内業務連絡 | 32 | |
| 2507F: 【楽大証券】ログインシステムのセキュリティ更新: ご協力をお願いします (ワンポイント教育3) | | 上級 | リンク & データ送信型 | 外部組織 | 33 | |

シナリオギャラリーでの検索方法：検索窓に「2601E」と入力して検索してください

<メール>

<リンク先画面 (*1) >

<リンク先画面(種明かし画面)>
リンク先画面(*1)でpage2として指定リンク
クリック

〇〇〇 オンラインポータル

お客様各位、受信者のメールアドレス

お客様のパスワードは8月25日（火）に有効期限が切れます。

現在のパスワードを引き続きご利用いただくには、以下の内容をご確認ください。

アカウントを確認するには、以下のリンクにアクセスしてください。

<https://108851.serentecaeole.com.br/H?svemkrt.html>

パスワード認証が完了しない場合、アカウントが停止される可能性があります。

(c)Mail Corporation

メールのリンクをクリックすると
「**リンククリック**」が記録され、リ
ンク先画面が表示

本人確認のためログインしてください

メールアドレス

example@domain.com

次へ進む

© 2026 Mail Security System

データ
送信本人確認のためメールアドレスを入力を促す画面が表示されます。
メールアドレスを入力し「次へ進む」をクリックすると「**データ送信**」が記録され、
種明かし画面が表示

⚠ これは標的型攻撃メールの訓練です ⚠

不審なメールには注意しましょう。

実際に標的型攻撃メールを受けた際の下記の注意事項をしっかりとご確認ください。

■ 標的型攻撃メールに対する注意事項

1. **メール受信時に気を付けること**
送信者アドレスが通常と違うアドレスもしくは似せたアドレスでないことを確認してください
例：Microsoft社からのメールなのにgmail等関連性がないメールアドレス、Microsoftなどスベルが違う似せたメールアドレス
2. **メール本文に気を付けること**
通常のメールに精密に似せた内容のメールが多くなっています。本文に不審な点がないかを確認してください
例：日本語に違和感がある場合や、むやみにログインを要求してくる
3. **ログイン先に気を付けること**
メールに記載されたURLをクリックすると、精密に似せた偽ログインサイトの場合があります。ログインする場合は検索エンジンでサービスを検索して検索エンジン経由のサイトからログインすると安心です
例：ログイン画面がいつもと違う、ロゴマークの画質が荒いなど
4. **不審な添付ファイルやURLをクリックしてしまった場合は**
⚠ 不審なURLをクリックした、不審なサイトでID、パスワードを入力してしまった、不審な添付ファイルをクリックした、添付ファイルのマクロを有効化した場合は速やかにIT部門に連絡してください

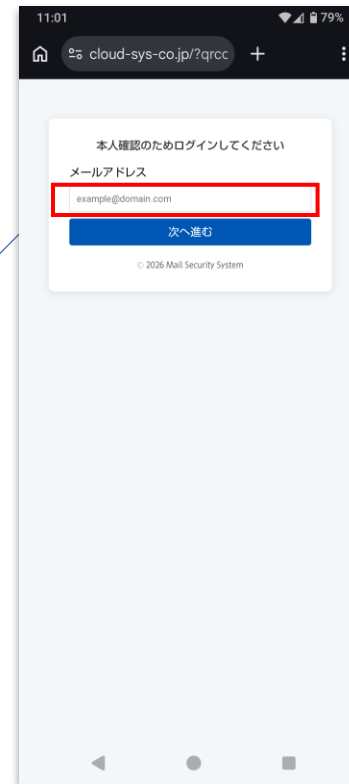
シナリオギャラリーでの検索方法：検索窓に「2601D」と入力して検索してください

<メール>



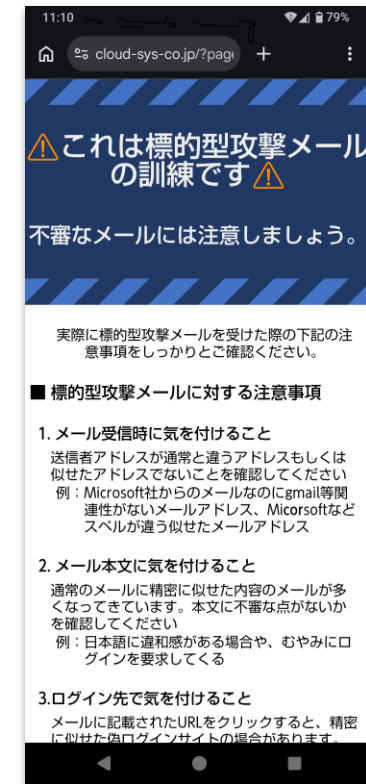
メールのQRコードをスマートフォンで読み取り、表示されるURLをタップすると「**リンククリック**」が記録され、リンク先画面が表示

<リンク先画面 (*1) >



本人確認のためメールアドレスを入力を促す画面が表示されます。メールアドレスを入力し「次へ進む」をクリックすると「**データ送信**」が記録され、スマートフォンの画面に種明かし画面が表示

<リンク先画面(種明かし画面)>
リンク先画面(*1)でpage2として指定



2601C：重要：サーバ上に隔離されたメールがあります (データ入力)

シナリオギャラリーでの検索方法：検索窓に「2601C」と入力して検索してください

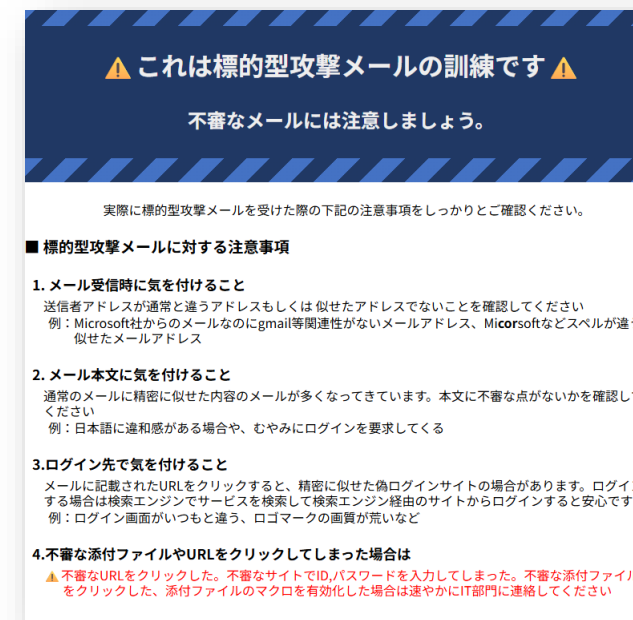
<メール>



<リンク先画面 (*1) >



<リンク先画面(種明かし画面)>
リンク先画面(*1)でpage2として指定



「メッセージを確認する」または「サポートへ連絡」をクリックすると「**リンククリック**」が記録される

本人確認のためメールアドレスを入力を促す画面が表示されます。メールアドレスを入力し「次へ進む」をクリックすると「**データ送信**」が記録され、種明かし画面が表示

シナリオギャラリーでの検索方法：検索窓に「2601B」と入力して検索してください

<メール>

<リンク先画面 (*1) >

<リンク先画面(種明かし画面)>
リンク先画面(*1)でpage2として指定



リンク
クリック

社員の皆様

お疲れ様です。XXX部より重要なお知らせです。

2026年1月付で、社内の「生成AI利用 (Copilot等) に関するセキュリティガイドライン」が改定されました。

昨今の情報漏洩事故の多発を受け、セキュリティ強化の一環として、全社員に対して新規定への同意が義務付けられています。

つきましては、下記の手順に従い、期限内に承認手続きを完了してください。

【提出期限】 2026年X月XX日 17:00まで ※未対応の場合、アカウントの一部機能が制限される可能性があります。

【対応手順】

- 以下のリンクより、改定内容 (PDF) を確認する
- 同ページ内の「同意する」ボタンを押下する

[社内ポータル \(ガイドライン同意ページ\)](#) ※社外ネットワークからもアクセス可能です。

本人確認のためログインしてください

メールアドレス

example@domain.com

次へ進む

© 2026 Mail Security System



データ
送信

⚠ これは標的型攻撃メールの訓練です ⚠

不審なメールには注意しましょう。

実際に標的型攻撃メールを受けた際の下記の注意事項をしっかりとご確認ください。

■ 標的型攻撃メールに対する注意事項

- 1.メール受信時に気を付けること
送信者アドレスが通常と違うアドレスもしくは 似せたアドレスでないことを確認してください
例：Microsoft社からのメールなのにgmail等関連性がないメールアドレス、Micosoftなどスペルが違う 似せたメールアドレス
- 2.メール本文に気を付けること
通常のメールに精密に似せた内容のメールが多くなってきています。本文に不審な点がないかを確認してください
例：日本語に違和感がある場合や、むやみにログインを要求してくる
- 3.ログイン先に気を付けること
メールに記載されたURLをクリックすると、精密に似せた偽ログインサイトの場合があります。ログインする場合は検索エンジンでサービスを検索して検索エンジン経由のサイトからログインすると安心です
例：ログイン画面がいつもと違う、ロゴマークの画質が荒いなど
- 4.不審な添付ファイルやURLをクリックしてしまった場合は
⚠ 不審なURLをクリックした。不審なサイトでID/パスワードを入力してしまった。不審な添付ファイルをクリックした、添付ファイルのマクロを有効化した場合は速やかにIT部門に連絡してください

メールのリンクをクリックすると
「**リンククリック**」が記録され、リ
ンク先画面が表示

本人確認のためメールアドレスを入力を促す画面が表示されます。
メールアドレスを入力し「次へ進む」をクリックすると「**データ送信**」が記録され、
種明かし画面が表示

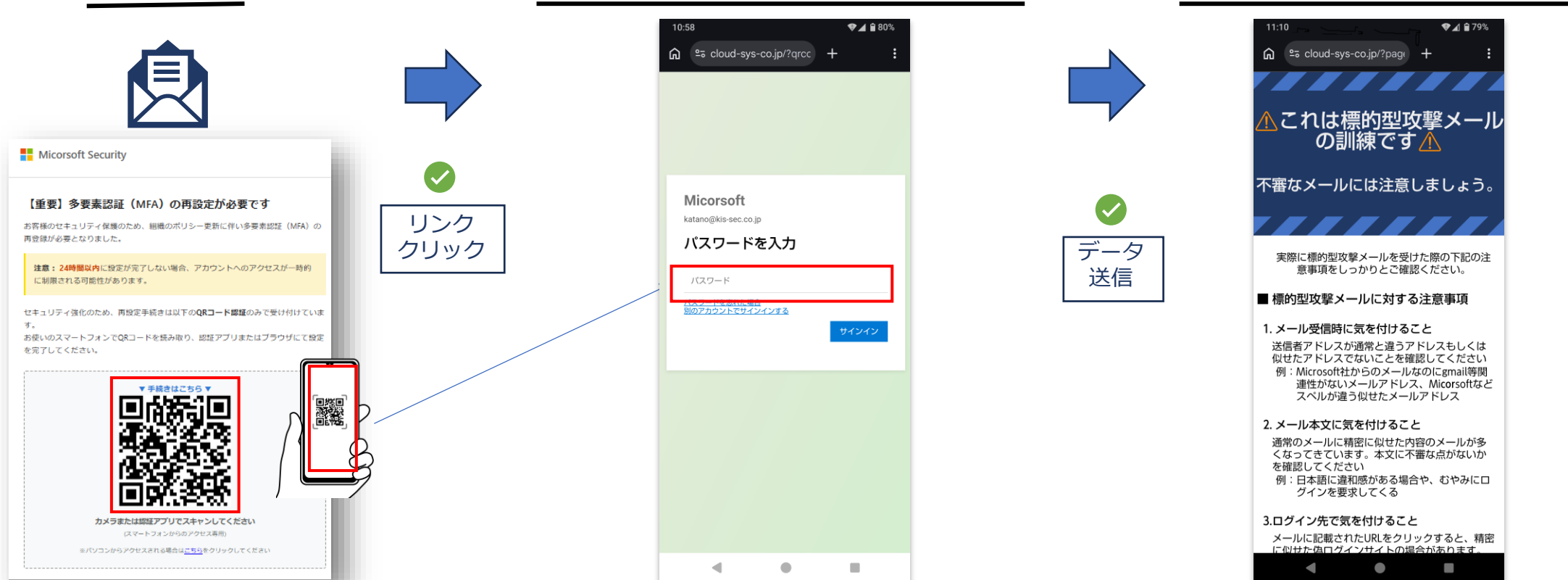
2601A: 【重要】多要素認証 (MFA) の再設定が必要 (QRコード+データ入力)

シナリオギャラリーでの検索方法: 検索窓に「2601A」と入力して検索してください

<メール>

<リンク先画面 (*1)>

<リンク先画面(種明かし画面)>
リンク先画面(*1)でpage2として指定



メールのQRコードをスマートフォンで読み取り、表示されるURLをタップすると「**リンククリック**」が記録され、リンク先画面が表示

スマートフォンの画面に受信者のメールアドレスが表示されたログイン画面が表示されます。パスワードを入力し、「サインイン」をクリックすると「**データ送信**」が記録され、スマートフォンの画面に種明かし画面が表示

※訓練実施者の管理画面では、QRコード付きの訓練であることやスマートフォンで開封されたことが確認できます。

シナリオギャラリーでの検索方法：検索窓に「2510D」と入力して検索してください

< メール >



平素より【〇〇〇（ドメイン）】をご利用いただき、誠にありがとうございます。

このたび、2025年7月23日より、より安全で快適なサービス提供を目的として、メールサービスの一部仕様を変更いたします。これに伴い、全てのお客様にアカウント設定内容のご確認をお願いしております。

■ アカウント設定のご確認をお願いする理由
セキュリティ強化によるアカウントの保護

古いメールの整理によるシステムパフォーマンスの最適化
利用状況に応じたサービス内容の改善

■ ご確認をお願いしたいお客様
以下のいずれかに該当する場合、古いメールが自動的に削除される可能性があります。

直近30日以上、Webメールにアクセスしていない場合
PCやスマートフォンのメールアプリで30日以上受信が行われていない場合

引き続き快適にサービスをご利用いただくために、マイページよりアカウント設定をご確認ください。

マイページはこちら

※公式からのご案内は、当社正規ドメイン（例：www.〇〇〇（ドメイン））より発信しております。
※不審なメールやリンクにはご注意ください。

■ お問い合わせ
【〇〇〇（ドメイン）】カスタマーサポート
受付時間：9:00～18:00（年中無休）
フリーダイヤル：0120-86-0000
携帯・IP電話の方：03-6383-0000

※本メールは自動送信のため、返信には対応いたしません。

今後とも【〇〇〇（ドメイン）】をどうぞよろしくお願い申し上げます。

メール中のリンクをクリックすると、**「リンククリック」**が記録され、リンク先画面が表示される

< リンク先画面（*1） >



以下の操作をすると**「データ送信」**が記録され、種明かし画面が表示。

- ・「ファイルダウンロード認証」にメールアドレス、パスワード入力し「ダウンロード」をクリックする
- ・「パスワードをお忘れの場合」をクリックする
- ・表示されているいずれかのアカウントのユーザー名等、パスワード入力し、「ログイン」をクリックする

< リンク先画面(種明かし画面) >
リンク先画面(*1)でpage2として指定

⚠ これは標的型攻撃メールの訓練です ⚠

不審なメールには注意しましょう。

実際に標的型攻撃メールを受けた際の下記の注意事項をしっかりとご確認ください。

■ 標的型攻撃メールに対する注意事項

- 1. メール受信時に気をつけること**
送信者アドレスが通常と違うアドレスもしくは、似せたアドレスでないことを確認してください
例：Microsoft社からのメールなのにgmail等関連性がないメールアドレス、Microsoftなどスペルが違う似せたメールアドレス
- 2. メール本文に気をつけること**
通常のメールに精密に似せた内容のメールが多くなってきています。本文に不審な点がないかを確認してください
例：日本語に違和感がある場合や、むやみにログインを要求してくる
- 3. ログイン先に気をつけること**
メールに記載されたURLをクリックすると、精密に似せた偽ログインサイトの場合があります。ログインする場合は検索エンジンでサービスを検索して検索エンジン経由のサイトからログインすると安心です
例：ログイン画面がいつもと違う、ロゴマークの画質が荒いなど
- 4. 不審な添付ファイルやURLをクリックしてしまった場合は**
⚠ 不審なURLをクリックした。不審なサイトでID、パスワードを入力してしまった。不審な添付ファイルをクリックした、添付ファイルのマクロを有効化した場合は速やかにIT部門に連絡してください

シナリオギャラリーでの検索方法: 検索窓に「2510C」と入力して検索してください

<メール>



平素より【〇〇〇(ドメイン)】をご利用いただき、誠にありがとうございます。

このたび、2025年7月23日より、より安全で快適なサービス提供を目的として、メールサービスの一部仕様を変更いたします。これに伴い、全てのお客様にアカウント設定内容のご確認をお願いしております。

■アカウント設定のご確認をお願いする理由
セキュリティ強化によるアカウントの保護

古いメールの整理によるシステムパフォーマンスの最適化

利用状況に応じたサービス内容の改善

■ご確認をお願いしたいお客様
以下のいずれかに該当する場合、古いメールが自動的に削除される可能性がございます。

直近30日以上、Webメールにアクセスしていない場合

PCやスマートフォンのメールアプリで30日以上送受信が行われていない場合

引き続き快適にサービスをご利用いただくために、マイページよりアカウント設定をご確認ください。

マイページはこちら

※公式からのご案内は、当社正規ドメイン(例: www.〇〇〇(ドメイン))より発信しております。
※不審なメールやリンクにはご注意ください。

■お問い合わせ
【〇〇〇(ドメイン)】カスタマーサポート
受付時間: 9:00~18:00(年中無休)
フリーダイヤル: 0120-86-0000
携帯・IP電話の方: 03-6385-0000

※本メールは自動送信のため、返信には対応いたしかねます。

今後とも【〇〇〇(ドメイン)】をどうぞよろしくお願ひ申し上げます。

リンク
クリック

<リンク先画面(*1)>

クラウドファイル交換サービス

送信ファイル file_0001.zip
ダウンロード回数 0/5(回)
有効期限

ファイルダウンロード 認証

admin

パスワードをお忘れの場合

ダウンロード

または

Twitterアカウントでログイン
Facebookアカウントでログイン
Googleアカウントでログイン
Microsoftアカウントでログイン
Appleアカウントでログイン
LINEアカウントでログイン

Terms Privacy

データ
送信

以下の操作をすると「**データ送信**」が記録され、種明かし画面が表示。

- ・「ファイルダウンロード認証」にメールアドレス、パスワード入力し「ダウンロード」をクリックする
- ・「パスワードをお忘れの場合」をクリックする
- ・表示されているいずれかのアカウントのユーザー名等、パスワード入力し、「ログイン」をクリックする

<リンク先画面(種明かし画面)>
リンク先画面(*1)でpage2として指定

⚠ これは標的型攻撃メールの訓練です ⚠

不審なメールには注意しましょう。

実際に標的型攻撃メールを受けた際の下記の注意事項をしっかりとご確認ください。

■ 標的型攻撃メールに対する注意事項

1. **メール受信時に気をつけること**
送信者アドレスが通常と違うアドレスもしくは、似せたアドレスでないことを確認してください
例: Microsoft社からのメールなのにgmail等関連性がないメールアドレス、Microsoftなどスペルが違う似せたメールアドレス
2. **メール本文に気をつけること**
通常のメールに精密に似せた内容のメールが多くなってきています。本文に不審な点がないかを確認してください
例: 日本語に違和感がある場合や、むやみにログインを要求してくる
3. **ログイン先に気をつけること**
メールに記載されたURLをクリックすると、精密に似せた偽ログインサイトの場合があります。ログインする場合は検索エンジンでサービスを検索して検索エンジン経由のサイトからログインすると安心です
例: ログイン画面がいつもと違う、ロゴマークの画質が荒いなど
4. **不審な添付ファイルやURLをクリックしてしまった場合は**
⚠ 不審なURLをクリックした。不審なサイトでID、パスワードを入力してしまった。不審な添付ファイルをクリックした、添付ファイルのマクロを有効化した場合は速やかにIT部門に連絡してください

メール中のリンクをクリックすると、「**リンククリック**」が記録され、リンク先画面が表示される

シナリオギャラリーでの検索方法：検索窓に「2510B」と入力して検索してください

< メール >

< リンク先画面 (*1) >

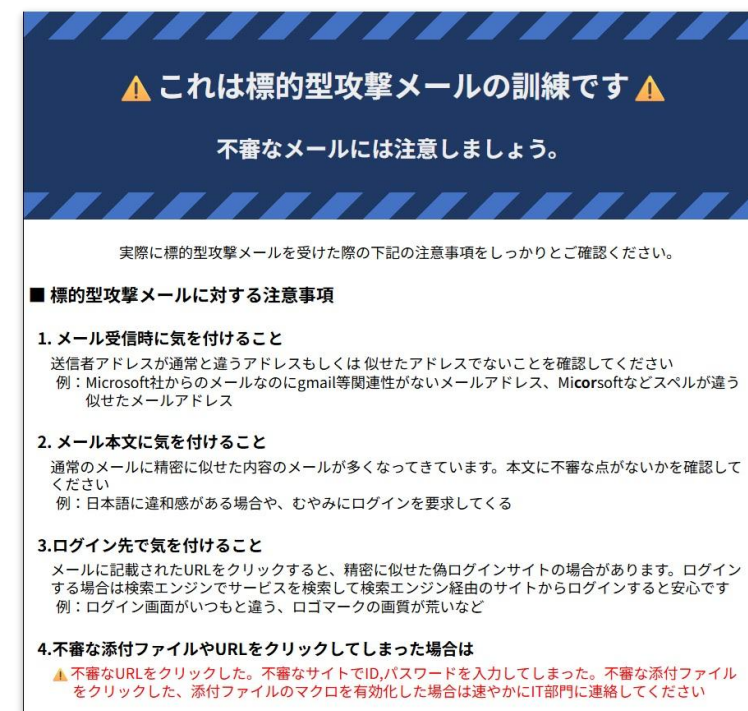
< リンク先画面(種明かし画面) >
リンク先画面(*1)でpage2として指定リンク
クリック

メール中のリンクをクリックすると、「**リンククリック**」が記録され、リンク先画面が表示される

データ
送信

以下の操作をすると「**データ送信**」が記録され、種明かし画面が表示。

- ・「ファイルダウンロード認証」にメールアドレス、パスワード入力し「ダウンロード」をクリックする
- ・「パスワードをお忘れの場合」をクリックする
- ・表示されているいずれかのアカウントのユーザー名等、パスワード入力し、「ログイン」をクリックする



シナリオギャラリーでの検索方法：検索窓に「2510A」と入力して検索してください

< メール >

< リンク先画面 (*1) >

< リンク先画面(種明かし画面) >
リンク先画面(*1)でpage2として指定

いつも〇〇〇(ドメイン)をご利用いただき誠にありがとうございます。

お客様のアカウント【メールアドレス】に関する確認手続きのご案内です。

現在、システム上の確認が必要な状態となっております。
お手数をおかけいたしますが、以下のリンクよりアカウントの確認をお願いいたします。

アカウント確認ページはこちら


※ 所要時間は数秒程度です。

ご不便をおかけし申し訳ございませんが、何卒ご理解・ご協力のほどよろしくお願い申し上げます。
ご不明点がございましたら、下記カスタマーサポートまでお気軽にお問い合わせください。

■ 〇〇〇 (ドメイン) カスタマーサポート
受付時間：9:00~18:00 (年中無休)
フリーダイヤル：0120-86-0000
有料番号：03-6385-0000 (携帯・IP電話可)

今後とも変わらぬご愛顧を賜りますよう、心よりお願い申し上げます。
敬具

〇〇〇 (ドメイン) 株式会社
カスタマーサポートセンター
Copyright © 2025 All Rights Reserved.

リンク
クリック

クラウドファイル交換サービス

送信ファイル file_0001.zip
ダウンロード回数 0/5 (回)
有効期限

ファイルダウンロード 認証

admin

パスワードをお忘れの場合

ダウンロード

または

Twitterアカウントでログイン
Facebookアカウントでログイン
Googleアカウントでログイン
Microsoftアカウントでログイン
Appleアカウントでログイン
LINEアカウントでログイン

Terms Privacy

データ
送信

以下の操作をすると「データ送信」が記録され、種明かし画面が表示。

- ・「ファイルダウンロード認証」にメールアドレス、パスワード入力し「ダウンロード」をクリックする
- ・「パスワードをお忘れの場合」をクリックする
- ・表示されているいずれかのアカウントのユーザー名等、パスワード入力し、「ログイン」をクリックする

⚠ これは標的型攻撃メールの訓練です ⚠

不審なメールには注意しましょう。

実際に標的型攻撃メールを受けた際の下記の注意事項をしっかりとご確認ください。

■ 標的型攻撃メールに対する注意事項

1. メール受信時に気をつけること
送信者アドレスが通常と違うアドレスもしくは似せたアドレスでないことを確認してください
例：Microsoft社からのメールなのにgmail等関連性がないメールアドレス、Microsoftなどスペルが違う似せたメールアドレス
2. メール本文に気をつけること
通常のメールに精密に似せた内容のメールが多くなってきています。本文に不審な点がないかを確認してください
例：日本語に違和感がある場合や、むやみにログインを要求してくる
3. ログイン先に気をつけること
メールに記載されたURLをクリックすると、精密に似せた偽ログインサイトの場合があります。ログインする場合は検索エンジンでサービスを検索して検索エンジン経由のサイトからログインすると安心です
例：ログイン画面がいつもと違う、ロゴマークの画質が荒いなど
4. 不審な添付ファイルやURLをクリックしてしまった場合は
⚠ 不審なURLをクリックした。不審なサイトでID、パスワードを入力してしまった。不審な添付ファイルをクリックした、添付ファイルのマクロを有効化した場合は速やかにIT部門に連絡してください

メール中のリンクをクリックすると、「**リンククリック**」が記録され、リンク先画面が表示される

シナリオギャラリーでの検索方法：検索窓に「2507I」と入力して検索してください

<メール>



test 1 さん

いつも業務にご協力いただき、ありがとうございます。システム管理部です。


セキュリティポリシーの更新に伴い、全社員のパスワードの定期的な変更をお願いしております。貴殿の Intar-mart アカウントのパスワードが、本日23:59に失効する予定です。

つきましては、以下のリンクより速やかにパスワードの再設定手続きを行ってください。期限までに再設定が行われない場合、アカウントがロックされ、システムへのアクセスができなくなりますのでご注意ください。

▼パスワード再設定はこちら [http://\[redacted\]](#)

※本メールはシステムより自動配信されています。返信はご遠慮ください。

メール中のリンクをクリックすると、「リンククリック」が記録され、リンク先画面が表示される

リンク
クリック

データ
送信

<リンク先画面 (*1) >

ユーザー名、パスワード入力し、「ログイン」をクリックすると「データ送信」が記録され、種明かし画面が表示。

<リンク先画面(種明かし画面)>
リンク先画面(*1)でpage2として指定

⚠ これは標的型攻撃メールの訓練です ⚠

不審なメールには注意しましょう。

実際に標的型攻撃メールを受けた際の下記の注意事項をしっかりとご確認ください。

■ 標的型攻撃メールに対する注意事項

1. メール受信時に気を付けること

送信者アドレスが通常と違うアドレスもしくは 似せたアドレスでないことを確認してください
例：Microsoft社からのメールなのにgmail等関連性がないメールアドレス、Micorsoftなどスペルが違う似せたメールアドレス

2. メール本文に気を付けること

通常のメールに精密に似せた内容のメールが多くなってきています。本文に不審な点がないかを確認してください
例：日本語に違和感がある場合や、むやみにログインを要求してくる

3. ログイン先で気を付けること

メールに記載されたURLをクリックすると、精密に似せた偽ログインサイトの場合があります。ログインする場合は検索エンジンでサービスを検索して検索エンジン経由のサイトからログインすると安心です
例：ログイン画面がいつもと違う、ロゴマークの画質が荒いなど

4. 不審な添付ファイルやURLをクリックしてしまった場合は

⚠ 不審なURLをクリックした。不審なサイトでID、パスワードを入力してしまった。不審な添付ファイルをクリックした、添付ファイルのマクロを有効化した場合は速やかにIT部門に連絡してください

シナリオ名：
2507G : FadEX配達のお知らせ (QRコード+データ入力)

リンク & データ送信型

外部組織

上級

KIS SECURITY

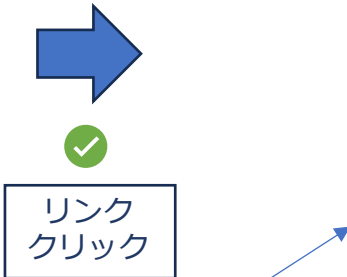
シナリオギャラリーでの検索方法：検索窓に「2507G」と入力して検索してください

<メール>

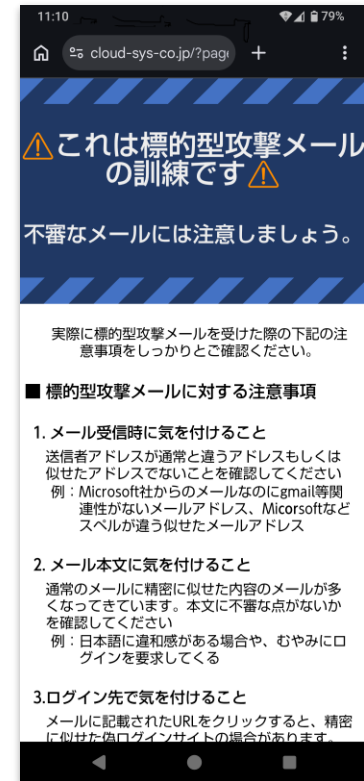


メールのQRコードをスマートフォンで読み取り、表示されるURLをタップすると「**リンククリック**」が記録され、リンク先画面が表示

<リンク先画面 (*1) >



<リンク先画面(種明かし画面) >
リンク先画面(*1)でpage2として指定



ユーザーIDとパスワードを入力を促す画面が表示されます。ID、パスワードを入力し「ログイン」をクリックすると「**データ送信**」が記録され、スマートフォンの画面に種明かし画面が表示

シナリオギャラリーでの検索方法：検索窓に「2507E」と入力して検索してください

<メール>



sarvicenow

重要チケットがあなたに割り当てられました

緊急度の高い問題が検出され、チケットが作成されました。
迅速な対応が求められています。以下の詳細を確認し、対応を開始してください。


| | |
|-----------|-----------------|
| インシデント番号: | INC0883421 |
| 優先度: | 1 - クリティカル |
| カテゴリ: | データベース |
| 簡単な説明: | 緊急度の高いチケットの割り当て |

インシデントを表示


このメールはServiceNowシステムから自動的に送信されています。
このメールに返信しないでください。

メール中の「インシデント表示」をクリックすると、「**リンククリック**」が記録され、リンク先画面が表示される

<リンク先画面 (*1)>



リンク
クリック



データ
送信

<リンク先画面(種明かし画面)>
リンク先画面(*1)でpage2として指定

⚠ これは標的型攻撃メールの訓練です ⚠

不審なメールには注意しましょう。

実際に標的型攻撃メールを受けた際の下記の注意事項をしっかりとご確認ください。

■ 標的型攻撃メールに対する注意事項

- 1. メール受信時に気を付けること**
送信者アドレスが通常と違うアドレスもしくは、似せたアドレスでないことを確認してください
例：Microsoft社からのメールなのにgmail等関連性がないメールアドレス、Micorsoftなどスペルが違う似せたメールアドレス
- 2. メール本文に気を付けること**
通常のメールに精密に似せた内容のメールが多くなってきています。本文に不審な点がないかを確認してください
例：日本語に違和感がある場合や、むやみにログインを要求してくる
- 3. ログイン先に気を付けること**
メールに記載されたURLをクリックすると、精密に似せた偽ログインサイトの場合があります。ログインする場合は検索エンジンでサービスを検索して検索エンジン経由のサイトからログインすると安心です
例：ログイン画面がいつもと違う、ロゴマークの画質が荒いなど
- 4. 不審な添付ファイルやURLをクリックしてしまった場合は**
⚠ 不審なURLをクリックした。不審なサイトでID、パスワードを入力してしまった。不審な添付ファイルをクリックした、添付ファイルのマクロを有効化した場合は速やかにIT部門に連絡してください

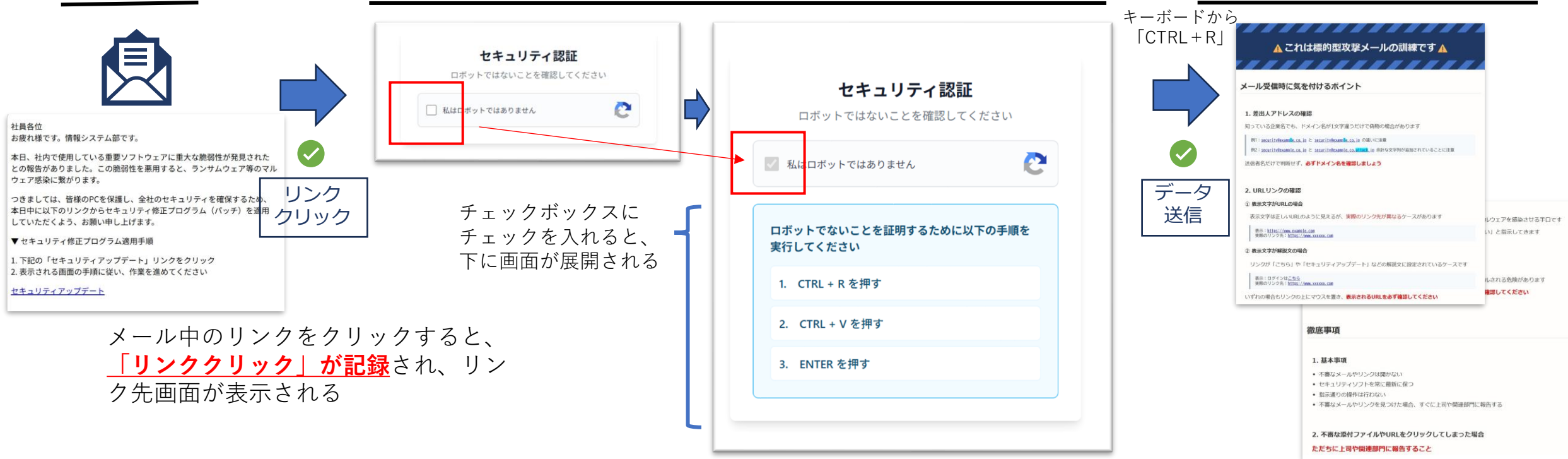
ユーザー名、パスワード入力し、「ログイン」をクリックすると「**データ送信**」が記録され、種明かし画面が表示。

シナリオギャラリーでの検索方法：検索窓に「2510I」と入力して検索してください

< メール >

< リンク先画面 (*1) >

< リンク先画面(種明かし画面) >
リンク先画面(*1)でpage2として指定



メール中のリンクをクリックすると、
「リンククリック」が記録され、リンク先画面が表示される

チェックボックスに
チェックを入れると、
下に画面が展開される

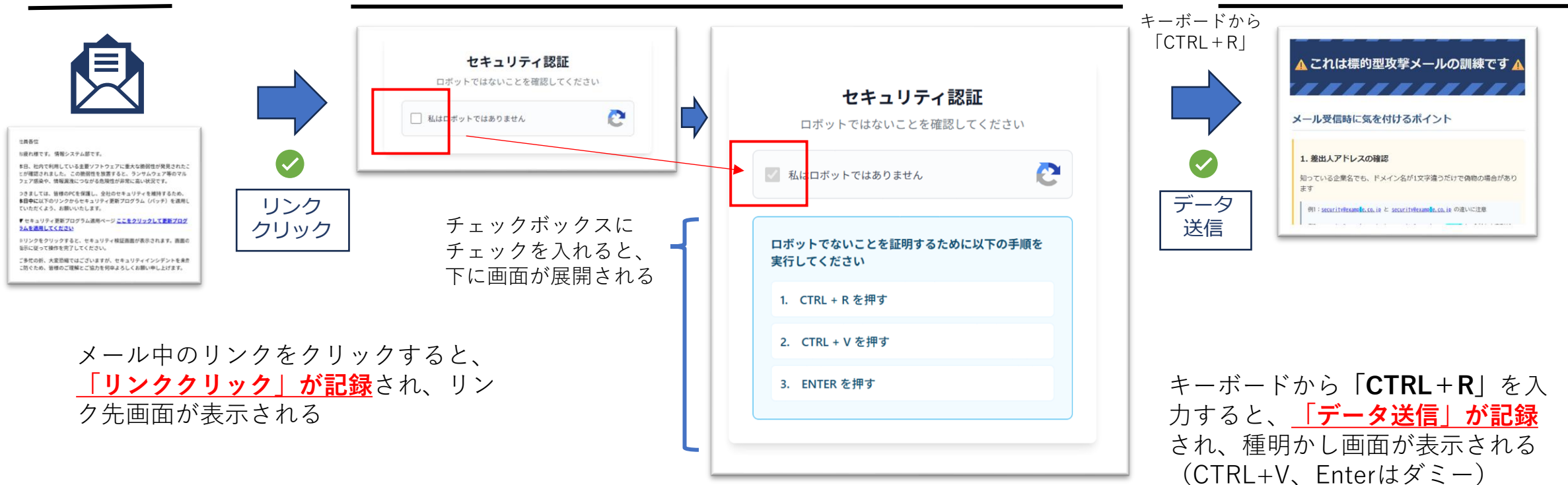
キーボードから「CTRL + R」を入力すると、
「データ送信」が記録され、種明かし画面が表示される
(CTRL+V、Enterはダミー)

シナリオギャラリーでの検索方法：検索窓に「2510H」と入力して検索してください

<メール>

<リンク先画面 (*1)>

<リンク先画面(種明かし画面)>
リンク先画面(*1)でpage2として指定



シナリオギャラリーでの検索方法：検索窓に「2510G」と入力して検索してください

< メール >

< リンク先画面 (*1) >

「Windows + R」で
開く画面

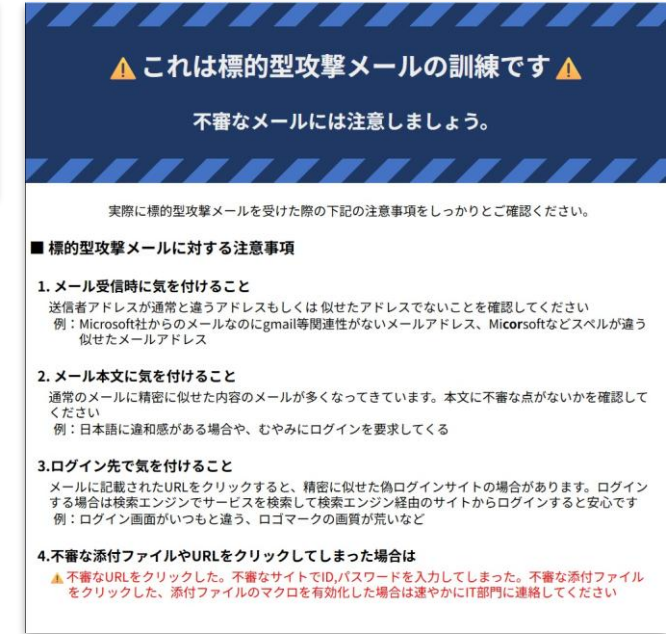
< リンク先画面(種明かし画面) >
リンク先画面(*1)でpage2として指定



リンク
クリック



コピー & ペースト



メール中のリンクをクリックすると、「**リンククリック**」が記録され、リンク先画面が表示される

チェックボックスにチェックを入れると、画面自動切替

表示される画面に沿って操作すると、「**データ送信**」が記録され、種明かし画面が表示。
※操作：キーボードから「**Windows + R**」を入力し、画面に表示されている文字列 (URL) をコピー & ペーストして実行

※ご注意) 本パターンのシナリオをカスタマイズされる場合は、本シナリオでインポートしたページを直接編集ください。(リンク先変更で既に作成されている種明かし画面を指定されると、「データ送信」が記録がされません)。

シナリオ名： 2510F：【緊急】Windows Updateのお願い（CF1）

リンク & データ送信型

社内業務連絡

上級

KIS SECURITY


シナリオギャラリーでの検索方法：検索窓に「2510F」と入力して検索してください

<メール>

<リンク先画面 (*1)>

「Windows + R」で
開く画面

<リンク先画面(種明かし画面)>
リンク先画面(*1)でpage2として指定



従業員各位

マイクロソフト社よりEdgeやOutlookに関わる緊急のWindows updateが公開されました。

EdgeやOutlookの脆弱性が見つかりました。今回のWindows updateではゼロデイ脆弱性に対応し、複数の脆弱性が修正されています。

セキュリティリスクが高いためWindows Updateの実施をお願いします。

Windows Updateの方法は以下よりご確認ください。

[Windows Update](#)

以上、よろしく申し上げます。

メール中のリンクをクリックすると、「**リンククリック**」が記録され、リンク先画面が表示される

※ご注意) 本パターンのシナリオをカスタマイズされる場合は、本シナリオでインポートしたページを直接編集ください。
(リンク先変更で既に作成されている種明かし画面を指定されると、「データ送信」が記録がされません)。



セキュリティ検証

以下のアクションを完了して、人間であることを証明してください。

私はロボットではありません

続行する前に、お使いの接続のセキュリティを確認する必要があります。

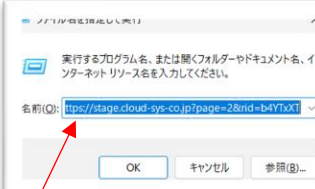
最終ステップ：脆弱性の修正

お使いのPCの脆弱性を修正するため、以下の手順を実行してください。セキュリティパッチが自動的に適用されます。

1. 「ファイル名を指定して実行」を開く
キーボードの **Windows** + **R** を同時に押してください。
2. コマンドをコピーして貼り付ける
以下のコマンドをマウスで選択してコピー (Ctrl + C) し、表示されたウィンドウに貼り付け (Ctrl + V) してください。
3. 修正プログラムを実行する
最後に **Enter** キーを押して、修正プログラムを実行します。

注意：この操作はシステム設定を更新するため、管理者権限が必要になる場合があります。

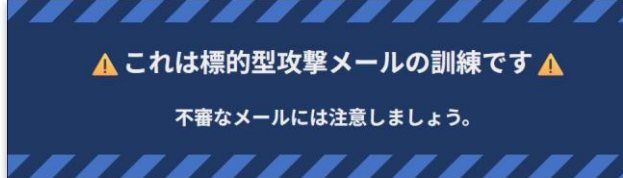
チェックボックスに
チェックを入れると、
画面自動切替



名前(O): <https://stage.cloud-sys-co.jp/page=2&id=b4f10x1>

OK キャンセル 参照(R)...

コピー & ペースト



これは標的型攻撃メールの訓練です

不審なメールには注意しましょう。

実際に標的型攻撃メールを受けた際の下記の注意事項をしっかりとご確認ください。

■ 標的型攻撃メールに対する注意事項

1. メール受信時に気を付けること
送信者アドレスが通常と違うアドレスもしくは似せたアドレスでないことを確認してください
例：Microsoft社からのメールなのにgmail等関連性がないメールアドレス、Micosoftなどスペルが違う似せたメールアドレス
2. メール本文に気を付けること
通常のメールに精密に似せた内容のメールが多くなってきています。本文に不審な点がないかを確認してください
例：日本語に違和感がある場合や、むやみにログインを要求してくる
3. ログイン先で気を付けること
メールに記載されたURLをクリックすると、精密に似せた偽ログインサイトの場合があります。ログインする場合は検索エンジンでサービスを検索して検索エンジン経由のサイトからログインすると安心です
例：ログイン画面がいつもと違う、ロゴマークの画質が荒いなど
4. 不審な添付ファイルやURLをクリックしてしまった場合は
不審なURLをクリックした。不審なサイトでID、パスワードを入力してしまった。不審な添付ファイルをクリックした、添付ファイルのマクロが有効化された場合は速やかにIT部門に連絡してください

表示される画面に沿って操作すると、「**データ送信**」が記録され、種明かし画面が表示。
※操作：キーボードから「**Windows + R**」を入力し、画面に表示されている文字列 (URL) をコピー & ペーストして実行

2510E: 【緊急・重要】セキュリティ更新プログラムの適用に関するお願い (CF1)

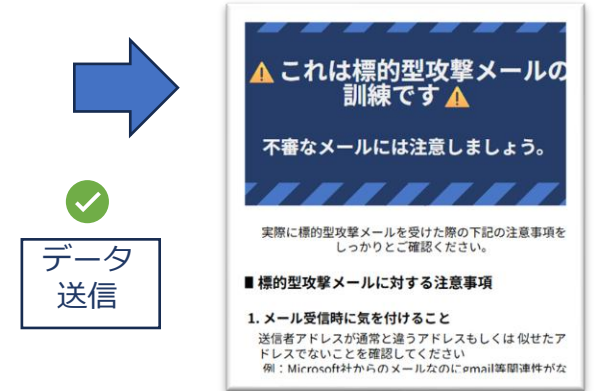
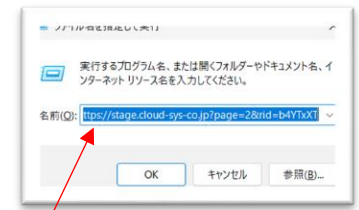
シナリオギャラリーでの検索方法: 検索窓に「2510E」と入力して検索してください

<メール>

<リンク先画面 (*1) >

「Windows + R」で開く画面

<リンク先画面(種明かし画面)>
リンク先画面(*1)でpage2として指定



メール中のリンクをクリックすると「**リンククリック**」が記録され、リンク先画面が表示

チェックボックスにチェックを入れると、画面自動切替

コピー & ペースト

データ送信

注意) リンク先画面(種明かし画面)をカスタマイズされる場合は、本シナリオでインポートしたものをベースにカスタマイズしてください

表示される画面に沿って操作すると、「**データ送信**」が記録され、種明かし画面が表示。
※操作: キーボードから「**Windows + R**」を入力し、画面に表示されている文字列(URL)をコピー & ペーストして実行

※ご注意) 本パターンシナリオをカスタマイズされる場合は、本シナリオでインポートしたページを直接編集ください。(リンク先変更で既に作成されている種明かし画面を指定されると、「データ送信」が記録がされません)。

シナリオギャラリーでの検索方法：検索窓に「2507U」と入力して検索してください

<メール>

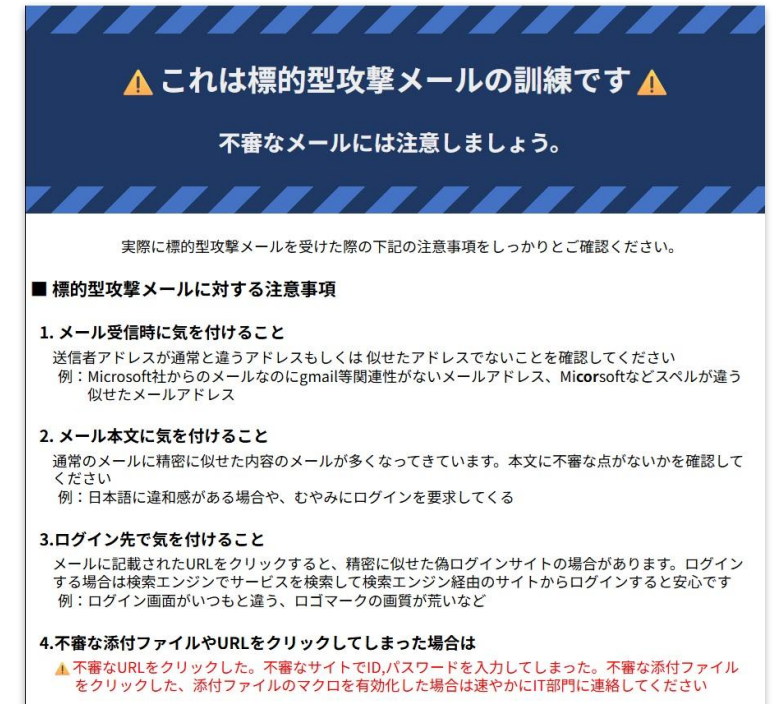
リンク
クリック

「今すぐ参加」をクリックすると
「**リンククリック**」が記録され、
リンク先画面を表示。

<リンク先画面 (*1) >

データ
送信

「問い合わせはこちら」をクリックすると「**データ送信**」が記録が記録され、
種明かし画面が表示。

<リンク先画面(種明かし画面)>
リンク先画面(*1)でpage2として指定

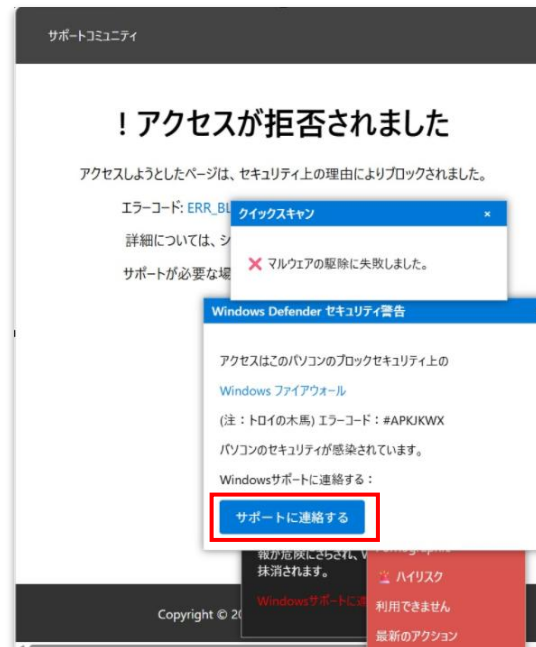
シナリオギャラリーでの検索方法：検索窓に「2507T」と入力して検索してください

<メール>



「今すぐ参加」をクリックすると「**リンククリック**」が記録され、リンク先画面を表示。

<リンク先画面 (*1)>



「問い合わせはこちら」をクリックすると「**データ送信**」が記録が記録され、種明かし画面が表示。

<リンク先画面(種明かし画面)>
リンク先画面(*1)でpage2として指定

⚠ これは標的型攻撃メールの訓練です ⚠
不審なメールには注意しましょう。


実際に標的型攻撃メールを受けた際の下記の注意事項をしっかりとご確認ください。

■ 標的型攻撃メールに対する注意事項

1. **メール受信時に気をつけること**
送信者アドレスが通常と違うアドレスもしくは似せたアドレスでないことを確認してください
例：Microsoft社からのメールなのにgmail等関連性がないメールアドレス、Microsoftなどスペルが違う似せたメールアドレス
2. **メール本文に気をつけること**
通常のメールに精密に似せた内容のメールが多くなってきています。本文に不審な点がないかを確認してください
例：日本語に違和感がある場合や、むやみにログインを要求してくる
3. **ログイン先に気をつけること**
メールに記載されたURLをクリックすると、精密に似せた偽ログインサイトの場合があります。ログインする場合は検索エンジンでサービスを検索して検索エンジン経由のサイトからログインすると安心です
例：ログイン画面がいつもと違う、ロゴマークの画質が荒いなど
4. **不審な添付ファイルやURLをクリックしてしまった場合は**
⚠ 不審なURLをクリックした。不審なサイトでID、パスワードを入力してしまった。不審な添付ファイルをクリックした、添付ファイルのマクロを有効化した場合は速やかにIT部門に連絡してください

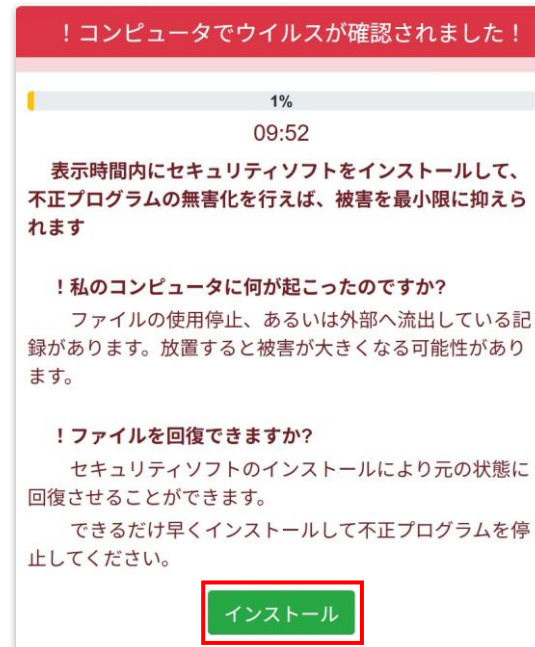
シナリオギャラリーでの検索方法：検索窓に「2507S」と入力して検索してください

<メール>

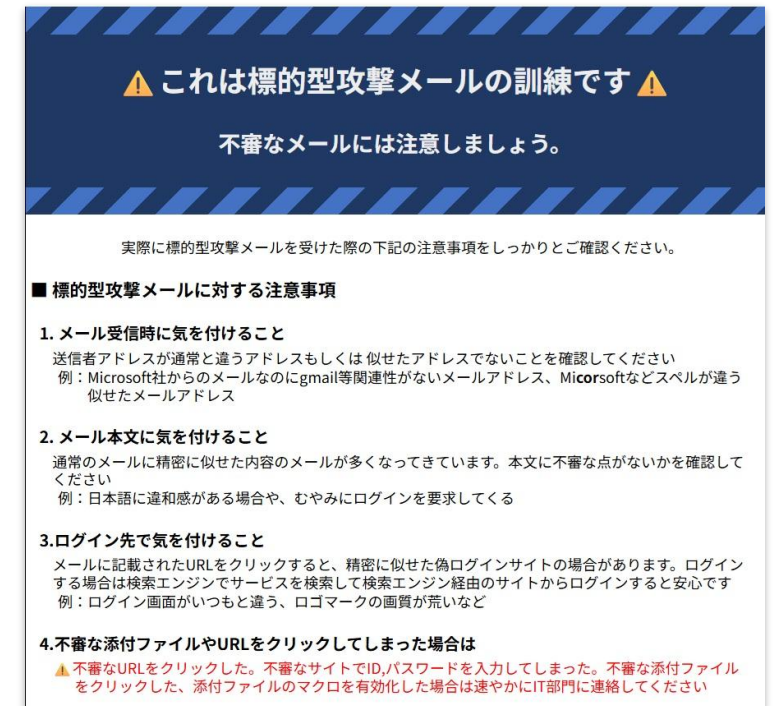
リンク
クリック

「今すぐ参加」をクリックすると
「**リンククリック**」が記録され、
リンク先画面を表示。

<リンク先画面 (*1) >


データ
送信

「インストール」をクリックすると「**データ送信**」が記録が記録され、
種明かし画面が表示。

<リンク先画面(種明かし画面)>
リンク先画面(*1)でpage2として指定

シナリオギャラリーでの検索方法：検索窓に「2507R」と入力して検索してください

<メール>



リンク
クリック

メール中の「こちらをクリックしてください」又は、「こちらから」をクリックすると「**リンククリック**」が記録され、リンク先画面を表示。

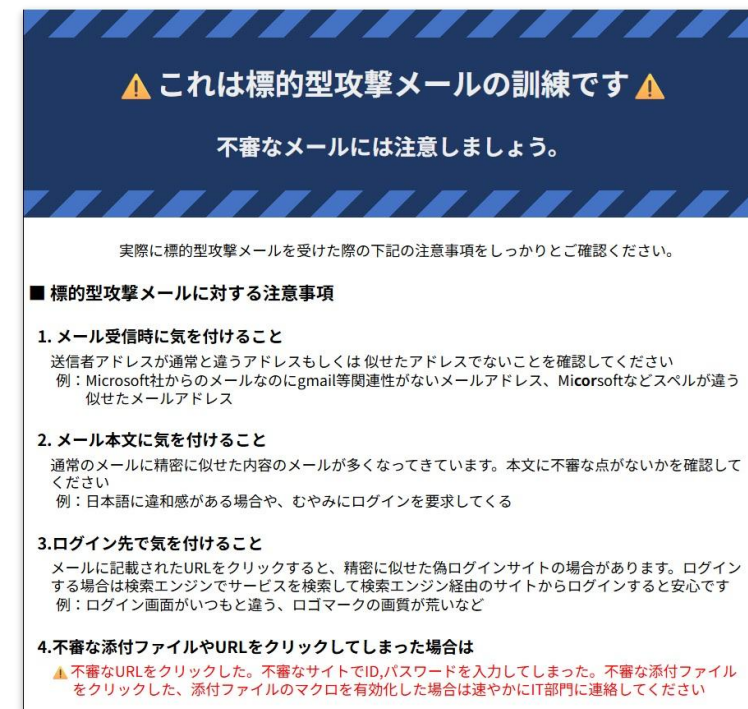
<リンク先画面 (*1)>



データ
送信

「問い合わせはこちら」をクリックすると「**データ送信**」が記録が記録され、種明かし画面が表示。

<リンク先画面(種明かし画面)>
リンク先画面(*1)でpage2として指定



シナリオ名： 2507Q：お支払い口座登録のお願い（サポート詐欺2）

リンク & データ送信型



外部組織

上級

KIS SECURITY

シナリオギャラリーでの検索方法：検索窓に「2507Q」と入力して検索してください


<メール>



リンク
クリック

メール中の「こちらをクリックしてください」又は、「こちらから」をクリックすると「**リンククリック**」が記録され、リンク先画面を表示。

<リンク先画面 (*1)>



データ
送信

「問い合わせはこちら」をクリックすると「**データ送信**」が記録が記録され、種明かし画面が表示。

<リンク先画面(種明かし画面)>
リンク先画面(*1)でpage2として指定


実際に標的型攻撃メールを受けた際の下記の注意事項をしっかりとご確認ください。

■ 標的型攻撃メールに対する注意事項

1. **メール受信時に気をつけること**
送信者アドレスが通常と違うアドレスもしくは、似せたアドレスでないことを確認してください
例：Microsoft社からのメールなのにgmail等関連性がないメールアドレス、Microsoftなどスペルが違う似せたメールアドレス
2. **メール本文に気をつけること**
通常のメールに精密に似せた内容のメールが多くなってきています。本文に不審な点がないかを確認してください
例：日本語に違和感がある場合や、むやみにログインを要求してくる
3. **ログイン先で気をつけること**
メールに記載されたURLをクリックすると、精密に似せた偽ログインサイトの場合があります。ログインする場合は検索エンジンでサービスを検索して検索エンジン経由のサイトからログインすると安心です
例：ログイン画面がいつもと違う、ロゴマークの画質が荒いなど
4. **不審な添付ファイルやURLをクリックしてしまった場合は**
不審なURLをクリックした。不審なサイトでID、パスワードを入力してしまった。不審な添付ファイルをクリックした、添付ファイルのマクロを有効化した場合は速やかにIT部門に連絡してください

シナリオギャラリーでの検索方法：検索窓に「2507P」と入力して検索してください


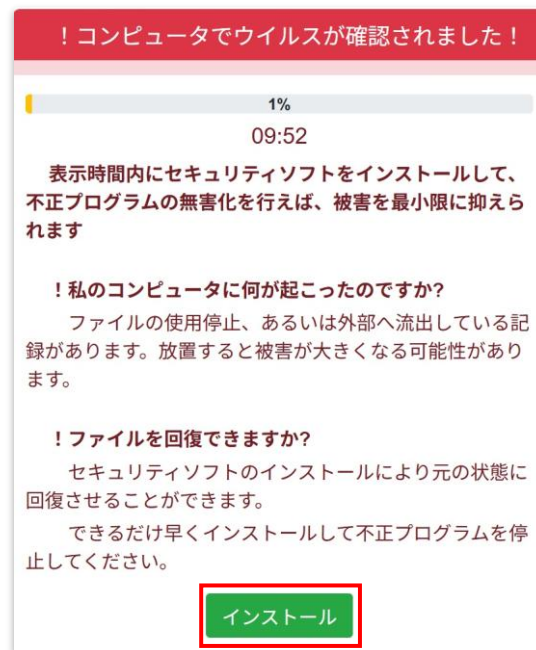
<メール>



リンク
クリック

メール中の「こちらをクリックしてください」又は、「こちらから」をクリックすると「**リンククリック**」が記録され、リンク先画面を表示。

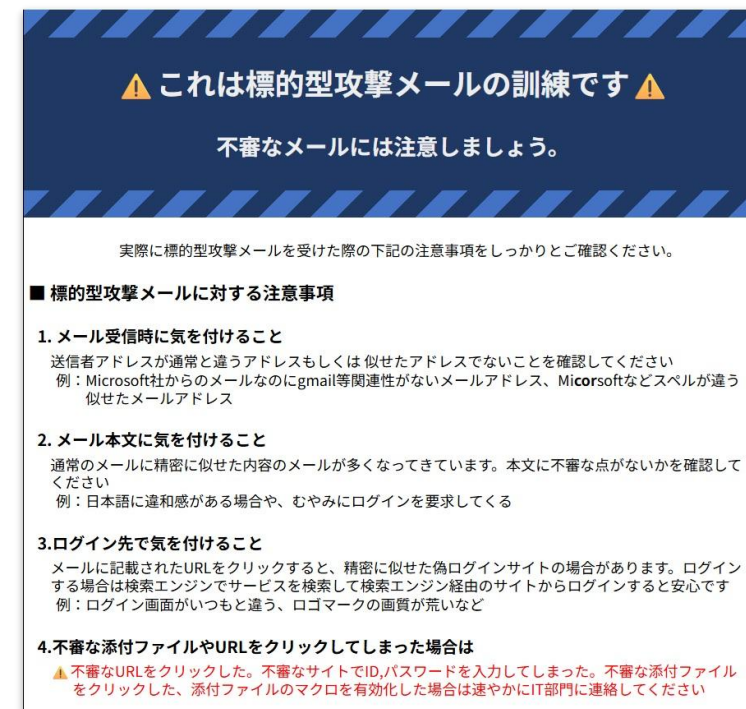
<リンク先画面 (*1)>



データ
送信


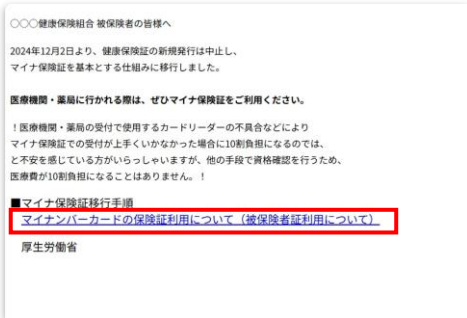
「インストール」をクリックすると「**データ送信**」が記録が記録され、種明かし画面が表示。

<リンク先画面(種明かし画面)>
リンク先画面(*1)でpage2として指定



シナリオギャラリーでの検索方法：検索窓に「25070」と入力して検索してください

<メール>



リンク
クリック

メール中のリンクをクリックすると「**リンククリック**」が記録され、リンク先画面を表示。

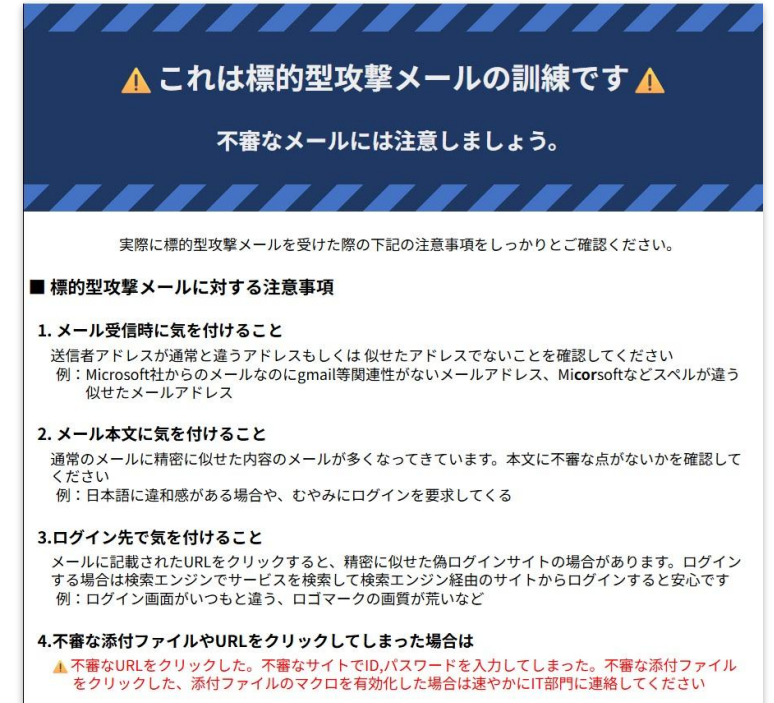
<リンク先画面 (*1)>



データ
送信


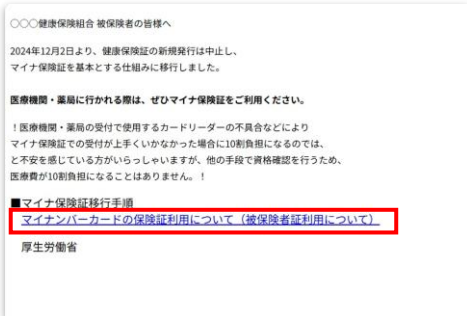
「問い合わせはこちら」をクリックすると「**データ送信**」が記録が記録され、種明かし画面が表示。

<リンク先画面(種明かし画面)>
リンク先画面(*1)でpage2として指定



シナリオギャラリーでの検索方法：検索窓に「2507N」と入力して検索してください


< メール >



リンク
クリック

メール中のリンクをクリックすると「**リンククリック**」が記録され、リンク先画面を表示。

< リンク先画面 (*1) >



データ
送信

「問い合わせはこちら」をクリックすると「**データ送信**」が記録が記録され、種明かし画面が表示。

< リンク先画面(種明かし画面) >
リンク先画面(*1)でpage2として指定

▲ これは標的型攻撃メールの訓練です ▲
不審なメールには注意しましょう。


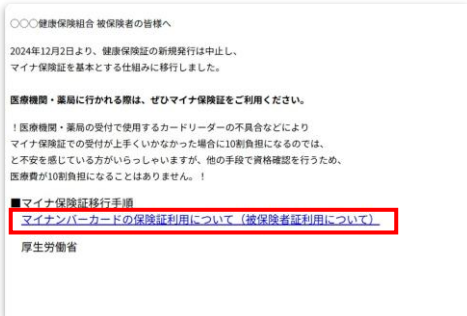
実際に標的型攻撃メールを受けた際の下記の注意事項をしっかりとご確認ください。

■ 標的型攻撃メールに対する注意事項

1. **メール受信時に気をつけること**
送信者アドレスが通常と違うアドレスもしくは 似せたアドレスでないことを確認してください
例：Microsoft社からのメールなのにgmail等関連性がないメールアドレス、Micorsoftなどスペルが違う 似せたメールアドレス
2. **メール本文に気をつけること**
通常のメールに精密に似せた内容のメールが多くなってきています。本文に不審な点がないかを確認してください
例：日本語に違和感がある場合や、むやみにログインを要求してくる
3. **ログイン先で気をつけること**
メールに記載されたURLをクリックすると、精密に似せた偽ログインサイトの場合があります。ログインする場合は検索エンジンでサービスを検索して検索エンジン経由のサイトからログインすると安心です
例：ログイン画面がいつもと違う、ロゴマークの画質が荒いなど
4. **不審な添付ファイルやURLをクリックしてしまった場合は**
▲ 不審なURLをクリックした。不審なサイトでID、パスワードを入力してしまった。不審な添付ファイルをクリックした、添付ファイルのマクロを有効化した場合は速やかにIT部門に連絡してください

シナリオギャラリーでの検索方法：検索窓に「2507M」と入力して検索してください

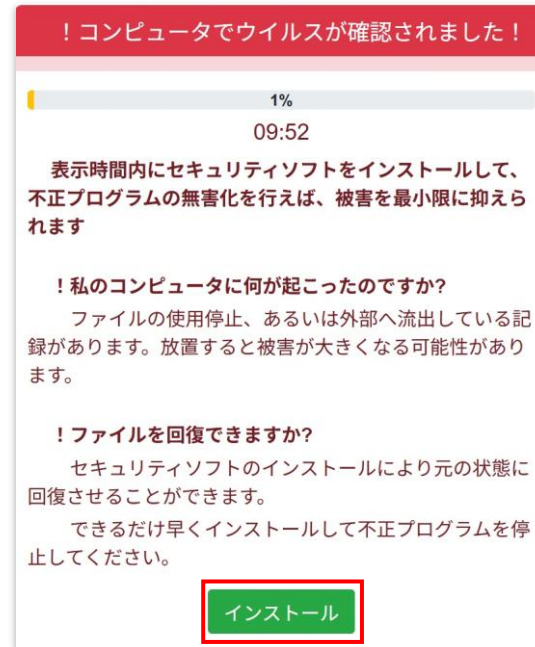
<メール>



リンク
クリック

メール中のリンクをクリックすると「**リンククリック**」が記録され、リンク先画面を表示。

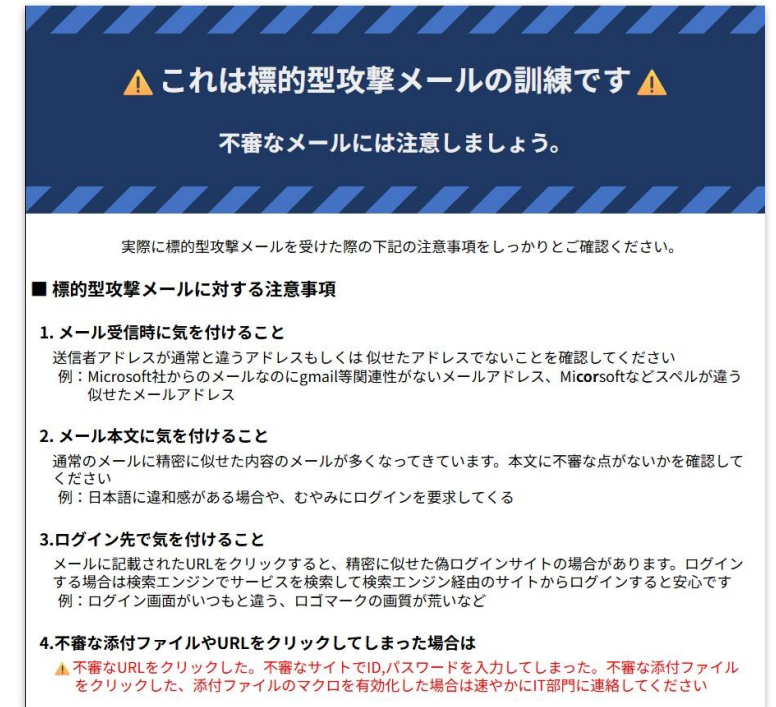
<リンク先画面 (*1) >



データ
送信

「インストール」をクリックすると「**データ送信**」が記録が記録され、種明かし画面が表示。

<リンク先画面(種明かし画面)>
リンク先画面(*1)でpage2として指定



シナリオギャラリーでの検索方法：検索窓に「2507L」と入力して検索してください

<メール>

<リンク先画面 (*1)>

<リンク先画面(種明かし画面)>
リンク先画面(*1)でpage2として指定



お客様宛のお荷物のお届けに関し、不在のため持ち戻りとなっております
下記のURLより再配達の手続きをお願いいたします

【再配達申込フォーム】

<https://sayama.co-support.net>

今後の配達に支障が出る場合がございますので、本日中にご確認ください

佐山運輸 カスタマーサポートセンター
E-mail : support@sayama-uny.co.jp



リンク
クリック

▲ これは標的型攻撃メールの訓練です ▲
不審なメールには注意しましょう。

この画面が表示された方は
このまま画面をクリックして表示される資料を、よく読んでください。

**標的型攻撃メールの
メールの見分け方**

「気を付けるポイント」を把握し、
今後クリックしないように気を付けてください



データ
送信

不審なメールの気を付けるポイント

KIS SECURITY

1. タイトルや本文

- ・会社の個人メールアドレス
- ・メール内容に心当たりがある
- ・文字のフォントや文法や
- ・認証情報の入力要求

2. 送信元や送信先

- ・正規の会社やドメイン
- ・フリーメールアドレス
- ・送信元のメールアドレス
- ・※見た目の送信者アドレス
- ・送信先に自分以外のメールアドレス
- ・※異なるドメインのメールアドレス

3. 添付ファイルやURL

- ・ZIP圧縮形式の添付ファイル
- ・実行形式の添付ファイル
- ・不自然な添付ファイル名
- ・マクロ機能を有効にする
- ・不自然なURL (HTMLで

【不審なメールサンプル C】
証券会社を装ったセキュリティ強化のメール

KIS SECURITY

件名：【楽天証券】③ ログインシステムのセキュリティ更新：ご協力をお願いします
差出人：【楽天証券】③ カスタマーサービス【support@rakudai-sec.co.jp】④

○○様

平素より【楽天証券】②をご利用いただき、誠にありがとうございます。

このたび、当社ではお客様の資産をより安全に保護するため、セキュリティ強化を実施しております。

今回のセキュリティ強化では、不正アクセス防止のために新しい暗号化技術を導入し、ログイン認証システムをより安全なものに更新いたしました。

▼以下のURLをクリックして、セキュリティ更新を行ってください。

<https://www.rakudai-sec.co.jp/web/securityupdate/> ③ [本当のリンク先：https://www.xxx.co.jp](https://www.xxx.co.jp) ④

より安心してお取引いただくために可能な限り行っていただきたいこと
お取引には、生体認証で安心にログインできる、当社公式の認証アプリをご利用ください。

今後とも【楽天証券】②をご愛顧賜りますよう、よろしくお願ひ申し上げます。

※このメールは送信専用です。このメールについてのご質問等は、【楽天証券】③カスタマーサービスセンターまでお問い合わせください。

【楽天証券】③ カスタマーサービスセンター

フリーダイヤル：0120-xxx-xxxx

携帯電話から：03-xxxx-xxxx(通話料有料)

受付時間 平日8:30-17:00 (土日祝・年末年始を除く)

<https://www.rakudai-sec.co.jp/web/support/>

【楽天証券】③ 株式会社

🔍 注意ポイント

- ・① 差出人が「@rakudai-sec.co.jp」= 正規のドメインではない
- ・② 会社名が「楽天証券」= あやしい
- ・③ リンク先が正規のドメインではなく、見慣れないURL (https://www.xxx.co.jp) 表示されているURLと実際のリンクアドレスが相違することがありますので、必ずリンクの上にマウスを合わせて表示されるリンク先を確認してください (リンク先の表示方法はメーラーやブラウザによって異なります)

メール中のリンクをクリックすると、「**リンククリック**」が記録され、リンク先画面が表示される

クリックすると「**データ送信**」が記録され、教育用の画面が表示。

シナリオギャラリーでの検索方法：検索窓に「2507K」と入力して検索してください

<メール>




システムの新バージョンに関する件でご確認いただきたく、ご案内いたします
恐れ入りますが、下記URLにて案内いたしますのでご確認ください
至急対応が必要な内容のため、本日中のご確認をお願いいたします

【URLはこちらから】

何卒よろしくお願いたします

情報セキュリティ運用部
E-mail：support@cloud-sys-co.jp

メール中のリンクをクリックすると、「**リンククリック**」が記録され、リンク先画面が表示される

リンク
クリック


<リンク先画面 (*1) >

▲ これは標的型攻撃メールの訓練です ▲
不審なメールには注意しましょう。

この画面が表示された方は
このまま画面をクリックして表示される資料を、よく読んでください。

**標的型攻撃メールの
メールの見分け方**

「気を付けるポイント」を把握し、
今後クリックしないように気を付けてください

データ
送信

クリックすると「**データ送信**」が記録され、教育用の画面が表示。

<リンク先画面(種明かし画面)>
リンク先画面(*1)でpage2として指定

不審なメールの気を付けるポイント

KIS SECURITY

1. タイトルや本文

- ・会社の個人メールアドレス
- ・メール内容に心当たりがある
- ・文字のフォントや文法や
- ・認証情報の入力要求

2. 送信元や送信先

- ・正規の会社やドメイン
- ・フリーメールアドレス
- ・送信元のメールアドレス
- ・※見た目の送信者アドレス
- ・送信先に自分以外のメールアドレス
- ・※異なるドメインのメールアドレス

3. 添付ファイルやURL

- ・ZIP圧縮形式の添付ファイル
- ・実行形式の添付ファイル
- ・不自然な添付ファイル名
- ・マクロ機能を有効にする
- ・不自然なURL (HTMLで

【不審なメールサンプル C】
証券会社を装ったセキュリティ強化のメール

KIS SECURITY

件名：【楽天証券】③ ログインシステムのセキュリティ更新：ご協力をお願いします
差出人：【楽天証券】③ カスタマーサービス【support@rakudai-sec.co.jp】④

○○様

平素より【楽天証券】②をご利用いただき、誠にありがとうございます。

このたび、当社ではお客様の資産をより安全に保護するため、セキュリティ強化を実施しております。
今回のセキュリティ強化では、不正アクセス防止のために新しい暗号化技術を導入し、ログイン認証システムをより安全なものに更新いたしました。

▼以下のURLをクリックして、セキュリティ更新を行ってください。

<https://www.rakudai-sec.co.jp/web/securityupdate/> ③ [本当のリンク先：https://www.xxx.co.jp](https://www.xxx.co.jp)

より安心してお取引いただくために可能な限り行っていただきたいこと
お取引には、生体認証で安心にログインできる、当社公式の認証アプリをご利用ください。

今後とも【楽天証券】②をご愛顧賜りますよう、よろしくお願い申し上げます。

※このメールは送信専用です。このメールについてのご質問等は、【楽天証券】③カスタマーサービスセンターまでお問い合わせください。

【楽天証券】③ カスタマーサービスセンター

フリーダイヤル：0120-xxx-xxxx

携帯電話から：03-xxxx-xxxx(通話料有料)

受付時間 平日8:30-17:00 (土日祝・年末年始を除く)

<https://www.rakudai-sec.co.jp/web/support/>

【楽天証券】③ 株式会社

🔍 注意ポイント

- ・① 差出人が「@rakudai-sec.co.jp」= 正規のドメインではない
- ・② 会社名が「楽天証券」= あやしい
- ・③ リンク先が正規のドメインではなく、見慣れないURL (<https://www.xxx.co.jp>)
表示されているURLと実際のリンクアドレスが相違することがありますので、
必ずリンクの上にマウスを合わせて表示されるリンク先を確認してください
(リンク先の表示方法はメーラーやブラウザによって異なります)

シナリオギャラリーでの検索方法: 検索窓に「2507F」と入力して検索してください

<メール>



[姓]様

平素より楽大証券をご利用いただき、誠にありがとうございます。

このたび、当社ではお客様の資産をより安全に保護するため、セキュリティ強化を実施しております。

今回のセキュリティ強化では、不正アクセス防止のために新しい暗号化技術を導入し、ログイン認証システムをより安全なものに更新いたしました。

▼以下のURLをクリックして、セキュリティ更新を行ってください。

<https://www.rakudai-sec.co.jp/web/securityupdate/>

より安心してお取引いただくために可能な限り行っていただきたいこと
お取引には、生体認証で安心にログインできる、当社公式の認証アプリをご利用ください。

今後とも楽大証券をご愛顧賜りますよう、よろしくお願ひ申し上げます。

※このメールは送信専用です。このメールについてのご質問等は、楽大証券カスタマーサービスセンターまでお問い合わせください。

楽大証券カスタマーサービスセンター
フリーダイヤル: 0120-xx-xxxx
携帯電話から: 03-xxxx-xxxx(通話料有料)
受付時間 平日8:30-17:00 (土日祝・年末年始を除く)
<https://www.rakudai-sec.co.jp/web/support/>

楽大証券株式会社



リンク
クリック

<リンク先画面 (*1) >

▲ これは標的型攻撃メールの訓練です ▲

不審なメールには注意しましょう。

この画面が表示された方は
このまま画面をクリックして表示される資料を、よく読んでください。

**標的型攻撃メールの
メールの見分け方**

「気を付けるポイント」を把握し、
今後クリックしないように気を付けてください



データ
送信

<リンク先画面(種明かし画面)>
リンク先画面(*1)でpage2として指定

不審なメールの気を付けるポイント

KIS SECURITY

1. タイトルや本文

- ・会社の個人メールアドレス
- ・メール内容に心当たりがある
- ・文字のフォントや文法が怪しい
- ・認証情報の入力及要求

2. 送信元や送信先

- ・正規の会社やドメイン
- ・フリーメールアドレス
- ・送信元のメールアドレス
- ・※見た目の送信者アドレス
- ・送信先に自分以外のメールアドレス
- ・※異なるドメインのメールアドレス

3. 添付ファイルやURL

- ・ZIP圧縮形式の添付ファイル
- ・実行形式の添付ファイル
- ・不自然な添付ファイル名
- ・マクロ機能を有効にする
- ・不自然なURL (HTMLで表示)

【不審なメールサンプル C】
証券会社を装ったセキュリティ強化のメール

KIS SECURITY

件名: [楽大証券] ログインシステムのセキュリティ更新: ご協力をお願いします
差出人: [楽大証券] カスタマーサービス <support@rakudai-sec.co.jp>

〇〇様

平素より楽大証券をご利用いただき、誠にありがとうございます。

このたび、当社ではお客様の資産をより安全に保護するため、セキュリティ強化を実施しております。

今回のセキュリティ強化では、不正アクセス防止のために新しい暗号化技術を導入し、ログイン認証システムをより安全なものに更新いたしました。

▼以下のURLをクリックして、セキュリティ更新を行ってください。

<https://www.rakudai-sec.co.jp/web/securityupdate/> ③ 本当のリンク先: <https://www.xxx.co.jp>

より安心してお取引いただくために可能な限り行っていただきたいこと
お取引には、生体認証で安心にログインできる、当社公式の認証アプリをご利用ください。

今後とも楽大証券をご愛顧賜りますよう、よろしくお願ひ申し上げます。

※このメールは送信専用です。このメールについてのご質問等は、楽大証券 カスタマーサービスセンターまでお問い合わせください。

楽大証券 カスタマーサービスセンター
フリーダイヤル: 0120-xx-xxxx
携帯電話から: 03-xxxx-xxxx(通話料有料)
受付時間 平日8:30-17:00 (土日祝・年末年始を除く)
<https://www.rakudai-sec.co.jp/web/support/>

楽大証券 株式会社

注意ポイント

- ① 差出人が「@rakudai-sec.co.jp」= 正規のドメインではない
- ② 会社名が「楽大証券」= あやしい
- ③ リンク先が正規のドメインではなく、見慣れないURL (<https://www.xxx.co.jp>)
表示されているURLと実際のリンクアドレスが相違することがありますので、
必ずリンクの上にマウスを合わせて表示されるリンク先を確認してください
(リンク先の表示方法はメーラーやブラウザによって異なります)

クリックすると「データ送信」が記録され、教育用の画面が表示。

メール中のリンクをクリックすると、「リンククリック」が記録され、リンク先画面が表示される